

DUNE


by
Nahtrang Design

EN
Dune is a lineal luminaire that provides a very technical and rigorous lighting with a unique, pleasant and decorative design. This lamp not only allows you to play with direct lighting but also the body of the lamp itself creates a combination of light and shade through the undulation of its skin. The family is composed by 3 suspended models and 1 wall lamp.

ES
Dune es una luminaria lineal que proporciona una iluminación muy técnica y rigurosa con un diseño único, amable y decorativo. Este modelo no sólo te permite jugar con la iluminación directa sino que el mismo cuerpo de la lampara crea juegos de luz y sombra gracias a la ondulación de su piel. La familia se compone de 3 modelos suspendidos y 1 aplique de pared.

FR
Dune est un luminaire linéaire qui offre un éclairage très technique et rigoureux avec un design unique, convivial et décoratif. Ce modèle permet non seulement de jouer avec l'éclairage direct mais le corps de la lampe lui-même crée des jeux d'ombre et de lumière grâce à l'ondulation de sa peau. La famille est composée de 3 modèles suspendus et d'une applique murale.

IT
Dune è una luminaria lineare che combina una illuminazione molto tecnica e rigorosa con un disegno unico, piacevole e decorativo. Questo modello non solo ti permette di giocare con l'illuminazione diretta, ma è lo stesso corpo della lampada che crea un gioco di luce ed ombra grazie all'ondulazione della struttura. La famiglia è composta di 3 modelli sospesi e 1 applique a parete.



Dune

by
Nahtrang Design

EN
Dune is a lineal luminaire that provides a very technical and rigorous lighting with a unique, pleasant and decorative design. This lamp not only allows you to play with direct lighting but also the body of the lamp itself creates a combination of light and shade through the undulation of its skin. The family is composed by 3 suspended models and 1 wall lamp.

ES
Dune es una luminaria lineal que proporciona una iluminación muy técnica y rigurosa con un diseño único, amable y decorativo. Este modelo no sólo te permite jugar con la iluminación directa sino que el mismo cuerpo de la lampara crea juegos de luz y sombra gracias a la ondulación de su piel. La familia se compone de 3 modelos suspendidos y 1 aplique de pared.

FR
Dune est un luminaire linéaire qui offre un éclairage très technique et rigoureux avec un design unique, convivial et décoratif. Ce modèle permet non seulement de jouer avec l'éclairage direct mais le corps de la lampe lui-même crée des jeux d'ombre et de lumière grâce à l'ondulation de sa peau. La famille est composée de 3 modèles suspendus et d'une applique murale.

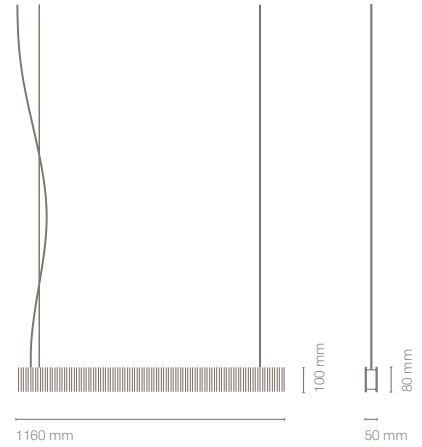
IT
Dune è una luminaria lineare che combina una illuminazione molto tecnica e rigorosa con un disegno unico, piacevole e decorativo. Questo modello non solo ti permette di giocare con l'illuminazione diretta, ma è lo stesso corpo della lampada che crea un gioco di luce ed ombra grazie all'ondulazione della struttura. La famiglia è composta di 3 modelli sospesi e 1 applique a parete.

DUNE

by
Nahtrang Design

Technical information / Información técnica:

Index Protection / Índice de protección:	IP20
Driver:	Included / Incluido
CRI:	90
Temperature / Temperatura:	2700K / 3000K / 4000K / Tuneable White
Lifetime / Tiempo de vida:	50.000h
Technology / Tecnología:	LED
Guarantee / Garantía:	5 years / 5 años
Class / Clase:	I
Voltage / Voltaje:	230V
Flicker:	Flicker free
Step McAdam:	3-SDCM



Dune Suspensión Opal 1160 mm
31604-

Model:


	Colour	CRI/Temp.	Led	Dimming	Emergency
31604-	● C Coral Red (RAL 3016)	H 927	L 3082 lm / 26W	- On-Off	No Emergency
	● M Grey Blue (RAL 5008)	E 930	H 5654 lm / 47,6W	D* Dali	EM Kit 1h
	● J Cement Grey (RAL 7033)	F 940	B* 4300-4560 lm / 28,4W	B* Bluetooth	
	● E Silk Grey (RAL 7044)	T* 827-865	A* 6080-6480 lm / 42,8W	C Cord Switch	

* Asterisk indicates the combination Tuneable White



Quality certificates:





DUNE

by
Nahtrang Design

EN
Dune is a lineal luminaire that provides a very technical and rigorous lighting with a unique, pleasant and decorative design. This lamp not only allows you to play with direct lighting but also the body of the lamp itself creates a combination of light and shade through the undulation of its skin. The family is composed by 3 suspended models and 1 wall lamp.

ES
Dune es una luminaria lineal que proporciona una iluminación muy técnica y rigurosa con un diseño único, amable y decorativo. Este modelo no sólo te permite jugar con la iluminación directa sino que el mismo cuerpo de la lampara crea juegos de luz y sombra gracias a la ondulación de su piel. La familia se compone de 3 modelos suspendidos y 1 aplique de pared.

FR
Dune est un luminaire linéaire qui offre un éclairage très technique et rigoureux avec un design unique, convivial et décoratif. Ce modèle permet non seulement de jouer avec l'éclairage direct mais le corps de la lampe lui-même crée des jeux d'ombre et de lumière grâce à l'ondulation de sa peau. La famille est composée de 3 modèles suspendus et d'une applique murale.

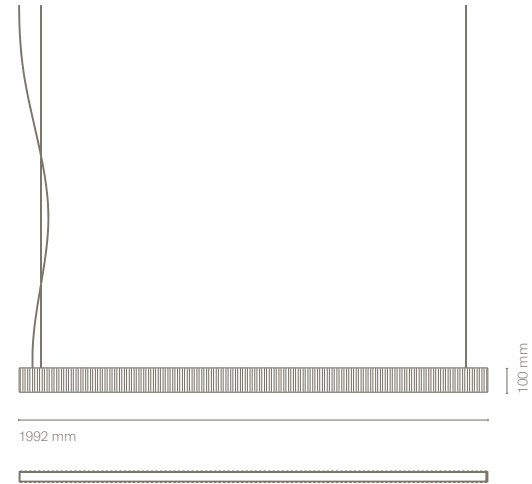
IT
Dune è una luminaria lineare che combina una illuminazione molto tecnica e rigorosa con un disegno unico, piacevole e decorativo. Questo modello non solo ti permette di giocare con l'illuminazione diretta, ma è lo stesso corpo della lampada che crea un gioco di luce ed ombra grazie all'ondulazione della struttura. La famiglia è composta di 3 modelli sospesi e 1 applique a parete.

Dune

by
Nahtrang Design

Technical information / Información técnica:

Index Protection / Índice de protección:	IP20
Driver:	Included / Incluido
CRI:	90
Temperature / Temperatura:	2700K / 3000K / 4000K / Tuneable White
Lifetime / Tiempo de vida:	50.000h
Technology / Tecnología:	LED
Guarantee / Garantía:	5 years / 5 años
Class / Clase:	I
Voltage / Voltaje:	230V
Flicker:	Flicker free
Step McAdam:	3-SDCM



Dune Suspension Opal 2000 mm
31607-

Model:


	Colour	CRI/Temp.	Led	Dimming	Emergency
31607-	● C Coral Red (RAL 3016)	H 927	L 5394 lm / 45,5W	- On-Off	No Emergency
	● M Grey Blue (RAL 5008)	E 930	H 9895 lm / 83,3W	D* Dali	EM Kit 1h
	● J Cement Grey (RAL 7033)	F 940	A* 7525-7980 lm / 49,7W	B* Bluetooth	
	● E Silk Grey (RAL 7044)	T* 827-865		C Cord Switch	

* Asterisk indicates the combination Tuneable White



Quality certificates:





Dune

by
Nahtrang Design

EN
Mini Bow is the mini version of the Bow range. It shares the same values; provide an incredible lighting effect thanks to the backlighting, but now with a fresher, more casual and user-friendly design thanks to its 5 different finishes.

In addition, Mini Bow is a portable lamp with battery and 3 positions of light intensity to provide the perfect atmosphere for each moment.

ES
Mini Bow es la versión mini de la familia Bow. Comparte los mismos valores; proporcionar un increíble efecto lumínico gracias a la retroiluminación, pero ahora con un diseño más fresco, desenfadado y próximo al usuario gracias a sus 5 acabados diferentes.

Además, Mini Bow, es una lámpara portátil con batería y 3 posiciones de cambio de intensidad de luz para proporcionar el ambiente perfecto para cada momento.

FR
Le Mini Bow est la version mini de la famille Bow. Il partage les mêmes valeurs, à savoir un effet de lumière incroyable grâce au rétroéclairage, mais avec un design plus frais, plus décontracté et plus convivial grâce à ses 5 finitions différentes.

En outre, Mini Bow est une lampe portable avec batterie et 3 positions de changement d'intensité lumineuse pour fournir l'atmosphère parfaite pour chaque moment.

IT
Mini Bow è la versione mini della famiglia Bow. Condivide gli stessi valori, garantisce un incredibile effetto luminoso grazie alla retroilluminazione, però, ora, attraverso un disegno più fresco, leggero e maneggevole grazie alle sue 5 rifiniture differenti.

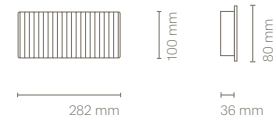
Inoltre, Mini Bow è una lampada portatile con batteria e 3 tre regolazioni di intensità della luce per creare un ambiente perfetto in ogni circostanza.

DUNE

by
Nahtrang Design

Technical information / Información técnica:

Index Protection / Índice de protección:	IP20
Driver:	Included / Incluido
CRI:	90
Temperature / Temperatura:	2700K / 3000K / 4000K
Lifetime / Tiempo de vida:	50.000h
Technology / Tecnología:	LED
Guarantee / Garantía:	5 years / 5 años
Class / Clase:	I
Voltage / Voltaje:	230V
Flicker:	Flicker free
Step McAdam:	3-SDCM



Dune Wall Up&Down 280 mm
31701-

Model:

	Colour	CRI/Temp.	Led
31701- Wall	● C Coral Red (RAL 3016)	H 927	0 495lm/5.5W
	● M Grey Blue (RAL 5008)	E 930	
	● J Cement Grey (RAL 7033)		
	● E Silk Grey (RAL 7044)		



Quality certificates:

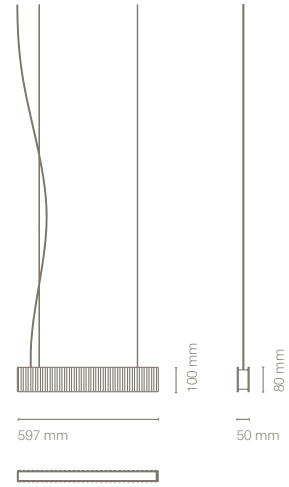


Dune

by
Nahtrang Design

Technical information / Información técnica:

Index Protection / Índice de protección:	IP20
Driver:	Included / Incluido
CRI:	90
Temperature / Temperatura:	2700K / 3000K / 4000K / Tuneable White
Lifetime / Tiempo de vida:	50.000h
Technology / Tecnología:	LED
Guarantee / Garantía:	5 years / 5 años
Class / Clase:	I
Voltage / Voltaje:	230V
Flicker:	Flicker free
Step McAdam:	3-SDCM



Dune Suspension Opal 600 mm
31602-

Model:

	Colour	CRI/Temp.	Led	Dimming	Emergency
31602-	● C Coral Red (RAL 3016)	H 927	L 1541 lm / 13W	- On-Off	No Emergency
	● M Grey Blue (RAL 5008)	E 930	H 2827 lm / 23,8W	D* Dali	EM Kit 1h
	● J Cement Grey (RAL 7033)	F 940	B* 2150-2280 lm / 14,2W	B* Bluetooth	
	● E Silk Grey (RAL 7044)	T* 827-865	A* 30404-3240 lm / 21,4WC	Cord Switch	

* Asterisk indicates the combination Tuneable White



Quality certificates:

